

RAPPORT D'ACTIVITÉS

2014 / 2015





SOMMAIRE

ÉDITO	04
LA CARTE	06
GOUVERNANCE	08
LE GROUPE & SECTEUR D'ACTIVITÉS	10
ACTIVITÉ CÉRÉALES	12
ACTIVITÉ APPROVISIONNEMENT	16
PRODUCTIONS VÉGÉTALES	18
PRODUCTIONS ANIMALES	20
ACTIVITÉ MACHINISME	22
ACTIVITÉ ÉLEVAGE	24
RAPPORT FINANCIER	26
CHIFFRE D'AFFAIRES & ÉVOLUTIONS	28
BILAN ACTIF & PASSIF	30
COMPTE DE RÉSULTAT	32
BILAN & COMPTE DE RÉSULTAT CONSOLIDÉS	34

ÉDITO



Au moment de clôturer l'exercice 2014/2015, nous pouvons nous satisfaire de notre performance. Si le résultat s'est construit différemment de l'an passé, il reste d'un très bon niveau. Nous le devons à l'ensemble des équipes terrain qui contribuent à vous apporter le meilleur, ainsi qu'à votre confiance.

Notre agriculture lorraine traverse une période délicate, l'ensemble des productions sont impactées et les trésoreries s'en ressentent.

Dans ce contexte, le Conseil d'Administration a choisi une redistribution maximum aux adhérents. Cette décision s'ajoute aux mesures d'accompagnement proposées durant l'exercice.

Bien sûr rien ne sera suffisant, mais trouver des solutions pour ceux qui sont confrontés aux coups durs, est aussi le rôle de notre Coopérative.

Conscient des enjeux auxquels le monde agricole et avec lui le monde coopératif sont confrontés, le groupe CAL s'est engagé dans une profonde réflexion.

Le premier objectif était de prendre de la hauteur sur les orientations de la CAL prises ces dernières années, et d'identifier ses perspectives de développement.

Ensuite, le deuxième objectif était de mener une analyse sur l'évolution de l'agriculture lorraine, d'en qualifier les enjeux, ainsi que l'impact possible sur l'équilibre de nos activités.

Enfin, le troisième et dernier objectif était de permettre à l'ensemble des élus et dirigeants du Groupe CAL d'élaborer ensemble un projet d'avenir, porteur de sens, en ligne avec nos valeurs fondamentales.

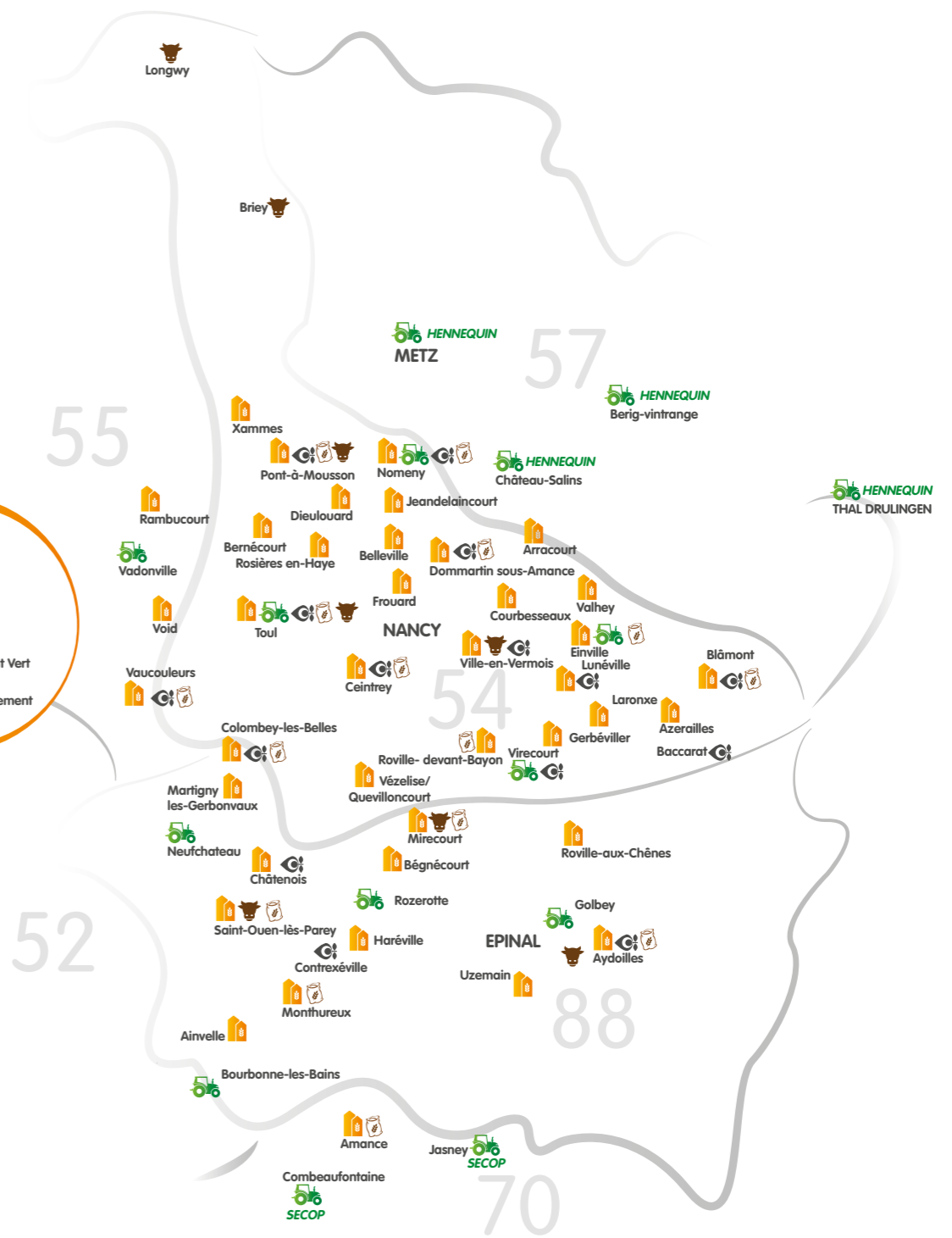
Nos rendez-vous de fin d'année sont l'occasion de vous présenter nos conclusions. Et ainsi donner au Groupe CAL, une stratégie claire et partagée pour les années à venir.

Fiers de notre passé, conscients de notre présent, inspirons notre futur !

**Le Président,
Jean-Paul MARCHAL**



- Silos
- Ateliers
- Elevage
- Magasin Point Vert
- Approvisionnement



GOUVERNANCE

ADMINISTRATEURS

PRÉSIDENT D'HONNEUR - RACADOT Jacques

MEMBRES DU BUREAU

PRÉSIDENT - MARCHAL Jean-Paul

VICES-PRÉSIDENT - COLIN Bruno - OUDOT Jean-Marc

GAEC DE BARBEZIEUX - COLIN Bruno
(Commission Elevage)

EARL DES CHANELLES - OUDOT Jean-Marc
(Commission Machinisme)

GAEC CHEZ ROGER - PIERRON Bruno

GAEC DE DOMBASLE - GIRARD Jean-Paul
(Commission Approvisionnement)

HENNEBERT Philippe
(Commission Finances-Investissements)

GAEC MAMOUT - MOUTILLARD Nicolas
(Commission Céréales)

GAEC DE LA BARRE - MASSELOT Jean-Luc

BIDON JEAN-PAUL (ANC)

EARL DU BILLOT - POIROT Christian

EARL DU CHAPONEY - LAMBERT Laurent

EARL DE LA CLE - POIROT Philippe

EARL DE LA CROIX - BROCARD Ludovic

COLIN JEAN-PHILIPPE **

GAEC DE L'ENCLOS - SCHWARTZ Yves

EARL DE FOULCREY - THIRIET Henri

GAEC DU HAUT MUSEE - MIRE Patrick

GAEC DE LA GROSSE ROCHE - KINZELIN Jean-Luc

HERIAT ROMAIN **

SCEA des HOMBOIS - DOYEN Jean-Baptiste

KEICHINGER ARMELLE **

EARL des MESANGES - MERCIER Christophe

GAEC de METENDAL - BLANCK Francis

GAEC du PAIN DE SUCRE - DROUVILLE Marc

GAEC du PREY - VIRIAT Jean-François

GAEC de la ROUASE - HANRIOT Daniel

GAEC SAINT LOUIS - MARCHAL Benoît

EARL SAINT MARTIN - BARBIER Bertrand

GAEC SAINT MARTIN de LORRAINE - HIRTZBERGER Dominique

GAEC VIVIEROCHE - BERGEY Jérôme

** Administrateurs stagiaires JA

COMITÉ DE DIRECTION

DIRECTEUR & DIRECTEUR APPRO

Eric CHRETIEN

DIRECTEUR ÉLEVAGE

Jacques BRUN

DIRECTEUR ADMINISTRATIF & FINANCIER

Serge GRITTI

DIRECTEUR MACHINISME

Didier LEMARQUIS

RESPONSABLE SERVICE RH

Sophie GASSE

RESPONSABLE SERVICE CÉRÉALES

Philippe HANCE

RESPONSABLE SERVICE COMPTABILITÉ

Michel VOGIN

5 rue de la Vologne

BP 51120

54523 LAXOU Cedex

Accueil : 03 83 97 43 00

Adhérents : 03 83 97 43 10

Approvisionnement : 03 83 97 43 15

Céréales : 03 83 97 43 06

Élevage : 03 83 46 57 38

Machinisme : 03 83 64 85 00

E-mail : cal@ca-lorraine.fr

Fax : 03 83 98 79 16



LE GROUPE

FILIALES



- Collecte
- Approvisionnement
- Machinisme
- Elevage



- 15 magasins Point Vert
- Libre-service agricole
- Fuel



- Vente et réparation de matériel agricole



- Contrôle de pulvérisateurs



- Location de matériel agricole



- Vente et réparation de matériel agricole



- Matériaux de construction
- Combustibles
- Produits divers

GROUPE ASSOCIÉS



- Semences
- Aliments



- Fabrication Aliments du bétail



- Commercialisation d'animaux et logistique



- Commercialisation de céréales et d'oléo-protéagineux



- Centrale de négociations
- Phytosanitaires
- Fertilisants
- Semences
- Agro-fouritures



- Stockage de céréales

SECTEURS D'ACTIVITÉS

ACTIVITÉS

COLLECTE

Stockage - Conditionnement et Commercialisation Céréales - Oléagineux Protéagineux - Semences 38 silos de collecte

APPROVISIONNEMENT

Engrais - Produits phytosanitaires Semences - Aliments du bétail - Outillage - Équipement ruraux - 20 points de distribution

MACHINISME


Vente de matériel agricole neuf et occasion - Réparation de matériel agricole - Magasins libre-service

ÉLEVAGE

Achats et ventes de bovins - Productions sous signes de qualités - Actions spécifiques jeunes agriculteurs - Aides au développement - Encadrement technique - Porteur de projets - Prescripteur de bâtiments - Plan sanitaire d'élevage

ACTIVITÉ CÉRÉALES

COLLECTE
EN TONNES



La récolte 2014 a été marquée par un retrait important des surfaces de blé dût à un automne pluvieux. Des semis supplémentaires d'orge de printemps et de maïs sont venus compléter les assolements. Le colza a retrouvé sa place historique.

Au niveau des rendements, ceux-ci ont été corrects pour les céréales à paille et d'un très bon niveau pour le colza et le maïs grain. Cette moisson a permis de renouer avec des volumes habituels malgré quelques disparités régionales de rendement.

Qualitativement, nous avons connu sur la zone Sud de la CAL des temps de chute des blés insuffisants pour une commercialisation en blé meunier. De manière également hétérogène, les orges de printemps étaient concernées par des problèmes de fusariose et de taux de protéines. Concernant les colzas, la teneur en huile de nos graines était en retrait de 1 point par rapport à la moyenne régionale.

Ces éléments ont été de nature à perturber les conditions de commercialisation de cette moisson.

En terme de prix, la parité Euro/Dollar et les volumes ont été favorables au cours du blé. En revanche, à l'exception du tournesol, l'ensemble des autres espèces a subi un recul de 30€/tonne sur la campagne.

Pour la récolte 2015, les conditions hivernales ont permis, malgré le « coup de chaud » de début juillet, d'afficher, pour les céréales d'hiver, de très bons résultats en rendement. Ce n'est pas du tout le cas pour les cultures de printemps y compris les surfaces en herbe qui ont subi une canicule estivale très dommageable. Les taux de protéines des orges de printemps ne poseront pas de problème pour la commercialisation en brasserie. A l'inverse, le marché meunier n'absorbera, pour cette campagne, que les blés à plus de 11% de protéines.

L'ensemble des grandes régions céréalières connaîtront cette année des records de collecte. Les stocks mondiaux se reconstituent sur l'ensemble des espèces. Ces quantités pèseront malheureusement sur les cours qui, en Dollar, connaissent déjà les planchers de la campagne 2009...

ACTIVITÉ CÉRÉALES

PRIX D'ACOMPTE RÉCOLTE 2014

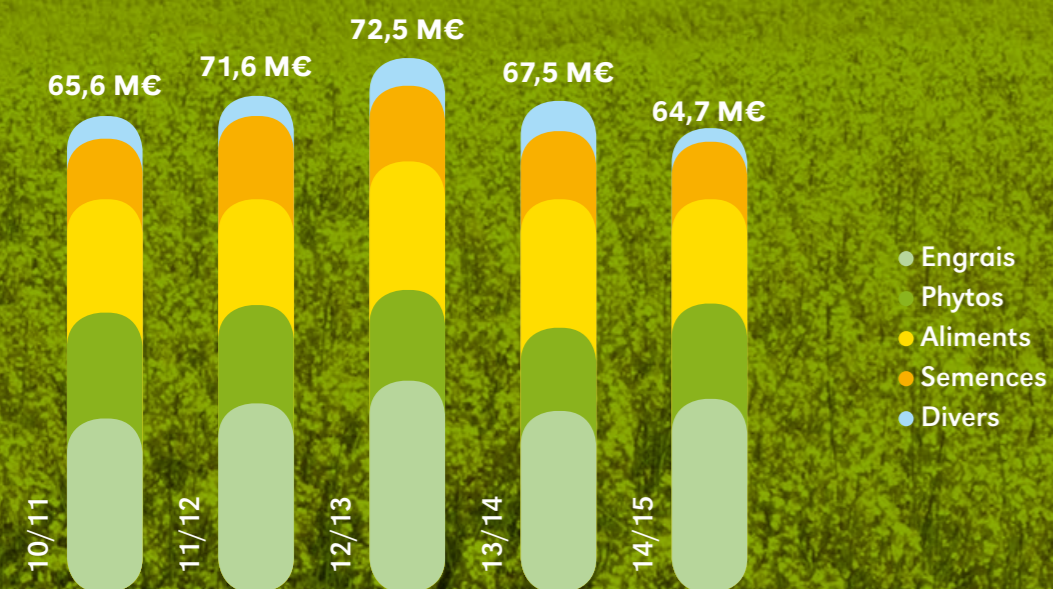
QUANTITÉS ENGAGÉES AU 30 AVRIL 2014

VARIÉTÉ	Prix en €/T	Ristournes 0,8% du CA ⁽⁵⁾	Prix Total Moisson	01/10/2014 +5,04 €/T ⁽⁴⁾	01/12/2014 +8,57 €/T ⁽⁴⁾	16/01/2015 12,1€/T ⁽⁴⁾
BLÉ PLUS ⁽¹⁾⁽²⁾	165	1,32	166,32	171,36	174,89	178,42
ORGE SÉBASTIAN TRACÉE ⁽³⁾	163	1,304	164,30	169,34	172,87	176,40
ESOURGEON ESTEREL CONTRAT ⁽³⁾	143	1,144	144,14	149,18	152,71	156,24
ORGE ET ESC. MOUTURE	133	1,064	134,06	139,10	142,63	146,16
MAÏS	123	0,984	123,98	129,02	132,55	136,08
TOURNESOL OLÉÏQUE	403	3,224	406,22	411,26	414,79	418,32
COLZA HIVER	333	2,664	335,66	340,70	344,23	347,76
POIS	193	1,544	194,54	199,58	203,11	206,64

1. Blé meunier avec protéines à 11% minimum
2. Prime Blé Plus
3. Orges de qualité brassicole d'hiver et de printemps avec protéines à 11.5% maximum
4. Prime pour stockage à la ferme. Depuis la récolte 2014, Prix Etincel = Prix Estérel et Prix Sébastien = Natasia = Odyssee
5. Projet de ristournes A.G. : 0,8% du C.A.

ACTIVITÉ APPROVISIONNEMENT

CHIFFRE D'AFFAIRES
EN M€



Après 3 campagnes marquées par les bouleversements des assolements suite aux conditions climatiques : le gel au printemps 2012, les problèmes de levées de colza à l'automne 2012 et difficultés de semis de blé à l'automne 2014, l'exercice 2014/15 est celui du retour à la normale dans le domaine des approvisionnements. Avec 64 675 K€ le chiffre d'affaires est en baisse de 4,2%.

Un recul du chiffre d'affaires s'observe sur les familles semences et alimentation animale.

L'utilisation des stocks de semences de blé et la baisse des surfaces de cultures de printemps expliquent le retrait de l'activité semences. Des stocks de fourrages de qualité et les mauvaises perspectives de prix du lait sur le premier semestre 2015 justifient l'évolution de la famille alimentation animale qui a vu les quantités d'aliments formulés bovins distribués baisser de 5,4%. A cette évolution des quantités, on observe également une baisse des prix unitaires puisque le recul est de 10,3% en valeur.

En engrais, les cours sont comparables à l'exercice précédent, on observe en revanche une hausse des quantités utilisées, notamment des engrais azotés (+5,5%). On trouve explication dans l'augmentation des surfaces de cultures d'automne plus exigeantes en azote.

Le chiffre d'affaires phytosanitaire est stable. Le mix-produits changent au regard de l'évolution des assolements sur cette campagne : plus de blé et donc plus de fongicides céréales. Moins de maïs et donc moins de désherbants spécifiques à cette culture. On notera également le recul significatif des hélicides (-25%).

Pour finir, les conditions climatiques du printemps n'ont pas été propices à l'utilisation importante de produits de conservation des fourrages (ficelles, bâches et autres films d'enrubannage).



PRODUCTIONS VÉGÉTALES

BILAN DE CAMPAGNE

Il était difficile de croire en février que l'hiver allait se terminer sans dégât de gel sur des céréales aussi anormalement développées. Le gros potentiel de production initié par des conditions climatiques exceptionnellement clémentes s'est pourtant maintenu jusqu'au manque d'eau de la fin du printemps. Les hétérogénéités de sol entament ensuite la moyenne de rendement qui reste malgré tout très bonne.

Attention, les ravageurs aiment bien aussi les climats doux. Les symptômes de viroses laissés par des pucerons bien installés pendant tout l'hiver ont donné aux blés sans protection insecticide des feuilles d'une couleur rouge lie de vin très photogénique... et des pertes de rendement localement conséquentes. Les campagnols se sont également durablement et confortablement installés jusqu'au milieu des parcelles. Les mêmes scénarii risquant fort de se reproduire pour la campagne en cours, notre réseau d'observations « CULTUR'Obs » est un outil précieux d'identification et d'anticipation des risques.

Les maladies, par contre, sont restées plutôt discrètes et la nouvelle rouille jaune qu'on pensait très agressive sur blé ne s'est développée que tardivement sur les variétés les plus sensibles.

Des pics de détection d'isoproturon dans les eaux du Rhin sont témoins du recentrage des programmes de désherbage des céréales vers des applications d'automne. Elles compensent en partie la perte d'efficacité des herbicides de sortie d'hiver liée à la progression constante des résistances du vulpin aux sulfonyl-urées.

Mais une évolution des pratiques agronomiques serait seule capable de réduire la pression d'enherbement grâce notamment à l'augmentation des surfaces en culture de printemps. Leur faible niveau de rendement, très impacté par la sécheresse, ne plaide cependant pas pour leur rentabilité économique à court terme. Les records des rendements maïs les plus élevés en 2014 font place aux records des plus faibles en 2015 suite aux mauvaises levées et surtout aux problèmes de fécondation et de remplissage des grains.

Notre plateforme DAMIER VERT a connu une affluence record. Sur un site remarquable, les plus récentes innovations techniques sont mises en œuvre. Les thèmes d'expérimentation s'étoffent chaque année (variétés, densités, travail du sol, désherbage, insecticides, fertilisation minérale et organique, fongicides, itinéraires techniques, qualité de pulvérisation...), sur des cultures toujours plus nombreuses (blé, orge, maïs, colza, pois, fève, lin, soja, luzerne). Les agriculteurs trouvent à BOUVRON, auprès de tous les intervenants présents (techniciens des coopératives, instituts techniques, chambres d'agriculture, fournisseurs...), toutes les informations dont ils ont besoin pour optimiser leurs itinéraires techniques.

Rendez-vous au même endroit en juin 2016.



PRODUCTIONS ANIMALES

L'exercice a été marqué par l'aménagement de l'unité de SORCY qui a enfin permis le développement du projet PROXIFAB à l'origine de la création de LORIAL.

Les capacités industrielles ont été revues à la hausse et la répartition des livraisons s'en est trouvée améliorée. Une partie des tonnes fabriquées auparavant sur ELOYES et JEANDELAINCOURT ont été traitées par SORCY. Nos coûts logistiques ont pu en bénéficier.

C'est également au cours de cet exercice que les services administratifs ont pris possession de leurs nouveaux locaux situés à VANDOEUVRE-LÈS-NANCY. Les services transverses de LORIAL profitent désormais de locaux modernes, opérationnels et plus vastes.

Les gammes alimentaires continuent d'évoluer en s'appuyant sur la maîtrise de la formulation en acides aminés pour Vaches Laitières et en intégrant certaines fabrications AMV du groupe avec les produits de la gamme FLEXI.

L'activité nutrition animale LORIAL avec ses trois marques représente sur l'exercice 2014-2015 un volume de 177 100 tonnes.

La marque EPILOR commercialise sur la Lorraine 70 600 tonnes.

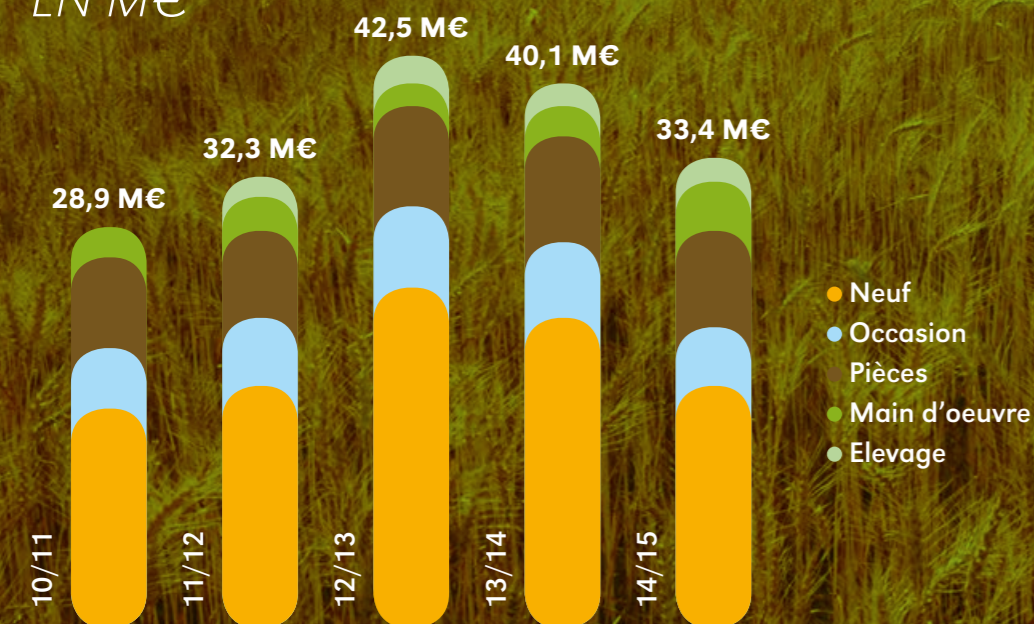
La répartition par espèce est ainsi représentée :

- 61 900 tonnes pour l'aliment Ruminant, soit 88%
- 2 780 tonnes pour l'aliment Volaille, soit 5%
- 1 850 tonnes pour l'aliment Porc, soit 3%

Le volume de matières premières commercialisé est de 13 200 tonnes.

ACTIVITÉ MACHINISME

CHIFFRE D'AFFAIRES
EN M€



Après plusieurs années d'euphorie dans le domaine des agro équipements, cet exercice aura marqué le pas de manière très significative et traduit bien le contexte économique des exploitations lorraines. L'activité de l'année s'est déroulée en deux phases bien distinctes, avec un premier semestre plutôt favorable dopé par des ventes de moissonneuses-batteuses et un deuxième semestre plus en berne qui a fortement impacté le chiffre d'affaires facturé ainsi que le carnet de commandes.

Avec un chiffre d'affaires global de 33 380 109€, nous enregistrons une baisse de l'ordre de 17% soit -7 000 000€ facturés à nos adhérents et clients. Cette baisse qui est restée contenue dans ce contexte est en parfaite harmonie avec les autres acteurs par de la filière en Lorraine.

En matériel neuf, les ventes de tracteurs ont été moins importantes qu'à l'accoutumé (-35 réalisations) dans un marché en baisse et avec des concurrents très agressifs en termes d'offre commerciale. À l'inverse, après une bonne campagne de démonstration, ce sont 9 moissonneuses-batteuses qui ont été commercialisées dont une partie dans des parcs concurrents. Le marché du télescopique reste stable et dans ce domaine, nous avons encore consolidé nos ventes (35 unités).

Le matériel d'accompagnement a subi le plus fort recul (-35%). Ce sont toutes les familles le composant qui ont été à la peine. Le matériel de transport et la pulvérisation ont connu, pour leur part, des volumes intéressants.

En parallèle, l'activité occasion a bien résisté, avec une baisse d'activité d'environ -3% pour un chiffre facturé de l'ordre de 4 877 654€. Légère baisse des ventes de tracteurs et autres matériels alors que dans la dynamique des ventes de neuf, les reprises de moissonneuses occasion ont rapidement trouvé preneur.

Nos activités services ont connu, pour la première fois depuis de longues années, un recul d'activité. La main d'œuvre facturée avec 1 985 593€ recule de 2%. Le mois d'août 2014 ainsi que les mois d'hiver expliquent en grande partie cette situation.

Pour les pièces de rechange, l'addition est un peu plus marquée, avec un recul de l'ordre de 9% soit 8 422 453€ contre 9 244 365€ pour l'année n-1. Cette baisse significative est à relativiser au regard des évolutions successives de cette activité et des effets de la restructuration de notre service après-vente engagé au printemps 2015.

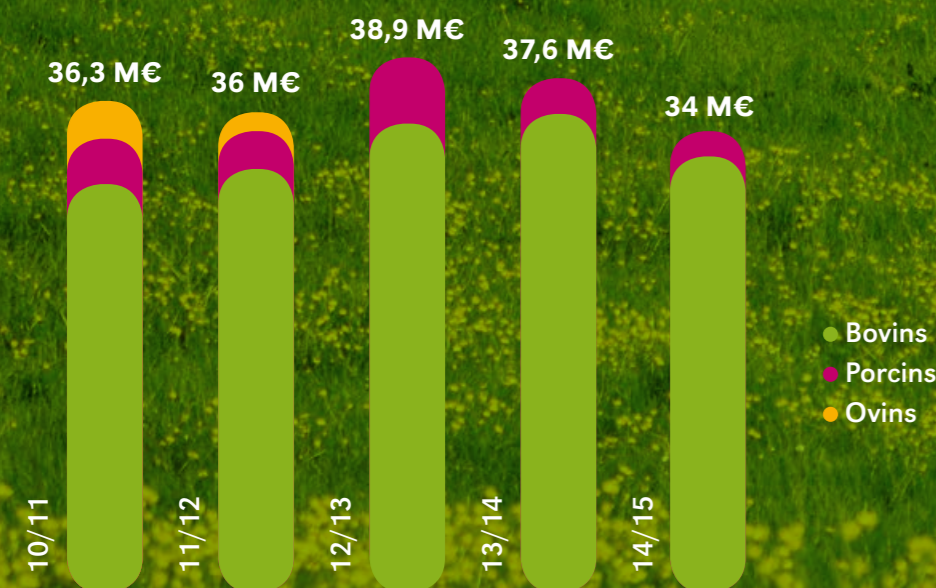
Effectivement, un élément majeur de cet exercice est le déploiement de la restructuration de notre SAV décidé par le Conseil d'Administration au travers de la fermeture des ateliers de Vaucouleurs (55) et Chatenois (88) en avril 2015 et la mise en place d'une flotte de véhicules ateliers qui assurera le service directement chez les adhérents et clients.

Cette restructuration service qui s'étendra sur l'ensemble des secteurs de la coopérative doit permettre d'aborder dans les meilleures conditions les nouveaux enjeux d'un service où la proximité n'est plus déterminante mais où la réactivité, le niveau de compétences des équipes et l'anticipation par le biais de contrats services sont les facteurs de réussite de demain.

Au regard de ces éléments et d'un contexte économique agricole où toutes les productions sont touchées, l'activité machinisme de votre coopérative devra jouir de toute la confiance de ses adhérents et clients lors de leurs investissements pour pouvoir passer au mieux l'exercice 2015/2016.

ACTIVITÉ ÉLEVAGE

CHIFFRE D'AFFAIRES EN M€



À la mesure des exercices précédents, la part de marché de la Coopérative s'est confortée sur le département ...

Le « film » des événements (syndicaux et météorologiques) sur la période se décline en 2 temps :

JUILLET 2014 À AVRIL 2015

- Les remises en place de « maigre » sont en progression de 6 % sur les années précédentes en lien avec les bonnes récoltes fourragères de 2014.
- La mise en marché est fluide ; l'offre est en adéquation avec la demande ... Cependant sur les 4 premiers mois (janvier à avril) les prix moyens pratiqués décrochent de l'ordre de 10 à 30 cts selon les catégories d'animaux.

MAI À JUIN 2015

- Des actions syndicales (nationales et régionales) sont mises en œuvre pour stopper la spirale de baisse des prix et également pour exiger un retour au niveau 2012/2013 (4,4€/kg en Jeune Bovin Viande) avec pour moyens :
 - Le blocage des opérateurs de la filière sur 4 jours (collecteurs, abatteurs, transformateurs et distributeurs)
 - La demande expresse de rétention des animaux en élevage
 Les conséquences se mesurent sur l'activité de la coopérative avec une baisse de - 2%. Volume largement retrouvé tout au long de l'été avec du report d'enlèvement en exploitation
- Un déficit de pluie qui limite les stocks fourragers à 50 % d'une année moyenne. Il en découle une situation tendue et pour conséquences, un déficit de trésorerie, des stocks d'animaux, ainsi qu'un déficit fourrager.

LE DÉMARRAGE DU NOUVEL EXERCICE SUR 4 MOIS

- Valide le report de volume en animaux
- Entérine la remontée (plus précoce) des prix
- Confirme le faible niveau de remise en place de « maigre » bien que la Coopérative se soit engagée à du financement à taux zéro sur cette période compliquée ...

L'objectif assigné pour cette année par les Adhérents et le Conseil d'Administration était de rémunérer les céréales au maximum avant le 30 juin : mission accomplie !

Nous pouvons le constater par le résultat affiché cette année qui s'élève à 3,4 M€, les derniers compléments de prix ayant été versés le 30 juin.

Avec 233 M€, le chiffre d'affaires est en retrait de 11 M€ par rapport à l'exercice précédent. Sans surprise, c'est l'activité machinisme qui subit l'essentiel de cette baisse : -7 M€. Cette année encore les escomptes accordés à nos adhérents représentent un montant significatif : plus de 900 000 €.

Nos charges de fonctionnement, avec un montant total de 30 M€ sont parfaitement maîtrisées et même en légère baisse par rapport à 2013/14.

Dans le détail, les services extérieurs avec 2,8 M€ sont au même niveau, les autres services extérieurs progressent de 600 000€ (transports et commissions), les impôts baissent de 200 000 € et nos frais de personnel, charges incluses, restent constants.

Avec une dotation aux amortissements d'un peu plus de 3 M€ et une charge nette de provisions en retrait de 200 000 €, le résultat d'exploitation s'affiche à 2,3 M€ contre 4,9 M€ l'année dernière : c'est la marque des compléments de prix du 30 juin.

En matière financière, nous enregistrons une baisse des produits et des charges qui conduisent à un résultat positif de près de 700 000 €. La baisse du résultat exceptionnel s'explique, pour l'essentiel, par le moindre impact de l'application de la clause de retour à bonne fortune EPILOR qui touche à sa fin.

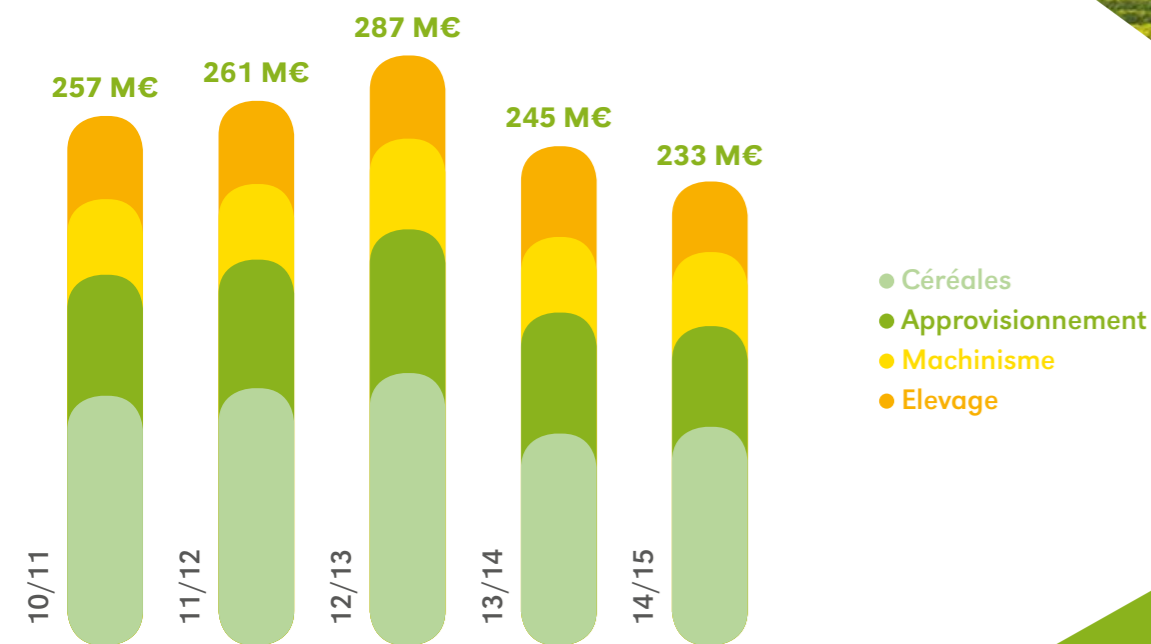
Cette année, notre fonds de roulement propre progresse de 500 000 €, avec des fonds propres à 85 M€ et des immobilisations nettes à 51,2 M€, il atteint 33,8 M€. Avec un besoin en fonds de roulement sensiblement en baisse (-4 M€), nos utilisations de crédits de trésorerie au 30 juin sont inférieures à 10 M€ dont 6 millions de crédits à moyen terme.

Dans les comptes consolidés, nous retrouvons les mêmes caractéristiques tant au niveau du compte de résultat que du bilan. Le chiffre d'affaires est en baisse de 14 M€ à 283 M€, les charges de fonctionnement restent constantes à 44 M€ et le résultat s'affiche à 4 M€, soit supérieur de 600 000 € au résultat figurant dans les comptes sociaux, ce qui traduit la contribution positive des sociétés consolidées.


Le bilan consolidé présente une structure financière solide avec des capitaux propres proche de 106 M€, sur un total bilan de 165 M€, un fonds de roulement en progression à 38 M€ et des dettes financières en baisse de près de 7 M€.

CHIFFRE D'AFFAIRES & ÉVOLUTIONS

CHIFFRE D'AFFAIRES TOTAL
PAR ACTIVITÉ EN M€

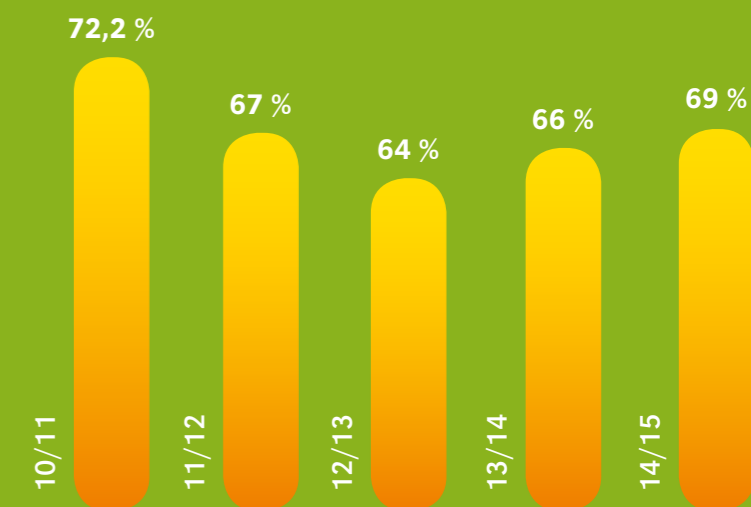


ÉVOLUTION DE LA DISTRIBUTION
DES RÉSULTATS EN M€



Soit un total de 19,4 M€
distribué au cours des 5 dernières années

ÉVOLUTION DES RATIOS
CAPITAUX PROPRES / TOTAL BILAN



BILAN ACTIF

	BRUT	AMORTISSEMENTS PROVISIONS	2014/2015 NET	2013/2014 NET
ACTIF IMMOBILISÉ				
IMMOBILISATIONS INCORPORELLES				
- Frais d'établissement				
- Autres Immo, Incorporelles	1 480 801,99	1 374 819,40	105 982,59	13 581,13
TOTAL	1 480 801,99	1 374 819,40	105 982,59	13 581,13
IMMOBILISATIONS CORPORELLES				
- Terrains	10 239 027,44	6 548 280,49	3 690 746,95	3 916 715,34
- Constructions	61 196 272,64	42 738 130,45	18 458 142,19	20 000 128,77
- Inst. Tech. Mat. et Outillage	11 413 600,59	9 711 463,49	1 702 137,10	1 761 420,47
- Autres immob. corporelles	9 675 716,42	8 431 085,89	1 244 630,53	1 170 762,08
- Immobilisation en cours	184 027,73		184 027,73	166 553,51
- Avances et Comptes				
TOTAL	92 708 644,82	67 428 960,32	25 279 684,50	27 015 580,17
IMMOBILISATIONS FINANCIÈRES				
- Participations	24 309 587,64	1 959 386,14	22 350 201,50	22 895 614,35
- Cptes rattachés à des participations	818 260,22	269 059,15	549 201,07	661 739,04
- Autres immob. financières	3 033 207,73	77 764,53	2 955 443,20	2 771 818,27
	28 161 055,59	2 306 209,82	25 854 845,77	26 329 171,66
TOTAL	122 350 502,40	71 109 989,54	51 240 512,86	53 358 332,96
ACTIF CIRCULANT				
STOCKS				
- Marchandises	21 542 309,60	2 695 962,03	18 846 347,57	19 376 899,74
- Céréales de consommation	1 893 750,36		1 893 750,36	2 461 511,25
CREANCES				
- Clients et comptes rattachés	18 266 893,72	527 159,10	17 739 734,62	22 572 765,87
- Associés, Sociétés apparentées organismes coopératifs	26 386 792,50	1 348 859,18	25 037 933,32	22 236 114,02
- Autres créances	6 807 645,27	30 127,36	6 777 517,91	8 989 400,34
DIVERS				
- Disponibilités	240 100,23		240 100,23	1 814 434,84
TOTAL	75 137 491,68	4 602 107,67	70 535 384,01	77 451 126,06
COMPTES DE RÉGULARISATION				
- Charges constatées d'avance	599 117,76		599 117,76	356 830,29
TOTAL GÉNÉRAL	198 087 111,84	75 712 097,21	122 375 014,63	131 166 289,31

EXERCICE
2014/2015

EXERCICE
2013/2014

CAPITAUX PROPRES

- Capitaux souscrits	16 780 223,88	16 446 299,88
- Capitaux parts annulées	-5 125 649,88	-4 913 731,88
CAPITAL SOCIAL	11 654 574,00	11 532 568,00
- Réserve légale	11 312 074,29	10 739 084,27
- Réserves facultatives et autres réserves	37 159 482,17	36 958 084,19
- Réserves indisponibles	16 320 881,11	15 393 258,24
- Réserves réglementées		
- Provisions pour ristournes et intérêts aux parts	451 969,20	451 969,20
- Report à nouveau		
- Résultat de l'exercice	3 397 810,53	6 657 523,05
- Provisions réglementées	4 732 155,07	4 944 249,84

TOTAL 85 028 946,37 86 676 736,79

PROVISIONS POUR RISQUES ET CHARGES

- Provisions pour charges	5 780 114,80	5 864 718,09
---------------------------	--------------	--------------

DETTES

- Emprunts et dettes auprès des Ets de crédit	9 524 763,67	14 876 046,45
- Emprunts et dettes financières	554 376,00	1 374 376,00
- Dettes fournisseurs et comptes rattachés	9 194 947,80	7 128 100,38
- Dettes fournisseurs d'immobilisations	287 122,95	392 648,41
- Dettes Associés et comptes rattachés	1 842 532,07	4 266 656,98
- Dettes fiscales et sociales	9 299 285,40	9 693 483,28
- Autres dettes	779 631,17	877 138,24

TOTAL 37 262 773,86 44 473 167,83

COMPTES DE RÉGULARISATION

Produits constatés d'avance	83 294,40	16 384,69
-----------------------------	-----------	-----------

TOTAL GÉNÉRAL 122 375 014,63 131 166 289,31

BILAN PASSIF



COMPTE DE RÉSULTAT

	EXERCICE 2014/2015	EXERCICE 2013/2014
PRODUITS D'EXPLOITATION		
- Ventes	232 566 675,80	243 877 278,56
- Ventes de déchets	90 023,31	172 491,52
- Produits accessoires	734 666,82	805 053,72
CHIFFRE D'AFFAIRES NET	233 391 365,93	244 854 823,80
- Variations en cours		
- Subventions d'exploitation	105 420,12	91 930,25
- Reprises sur amortissements et provisions	1 065 213,36	1 237 586,41
- Transferts de charges	952 190,56	1 294 645,19
- Production immobilisée	4 345,08	60 336,80
- Autres produits	30 214,87	29 790,41
TOTAL DES PRODUITS D'EXPLOITATION (I)	235 548 749,92	247 569 112,86
CHARGES D'EXPLOITATION		
- Achats et apports	202 240 985,12	209 957 360,75
- Variation de stocks	738 263,37	2 214 297,64
- Services extérieurs	2 826 422,69	2 780 557,73
- Autres services extérieurs	5 034 228,24	4 462 269,09
- Impôts et taxes	1 370 546,88	1 575 298,72
- Charges de personnel	11 643 458,42	11 859 942,34
- Charges sociales	4 980 193,71	4 775 075,60
- Dotations aux amortissements	3 132 030,50	3 099 223,15
- Dotations aux provisions	1 068 070,52	1 471 207,01
- Autres charges	190 273,27	446 880,72
TOTAL DES CHARGES D'EXPLOITATION (II)	233 224 472,72	242 642 112,75
RÉSULTAT D'EXPLOITATION (I - II)	2 324 277,20	4 927 000,11
PRODUITS FINANCIERS (III)	923 343,09	1 307 765,87
CHARGES FINANCIÈRES (IV)	259 596,69	448 616,20
RÉSULTAT FINANCIER (III - IV)	663 746,40	859 149,67
PRODUITS EXCEPTIONNELS (V)	1 381 870,99	2 273 815,00
CHARGES EXCEPTIONNELLES (VI)	594 954,06	935 916,73
RÉSULTAT EXCEPTIONNEL (V - VI)	786 916,93	1 337 898,27
PARTICIPATION DES SALAIRES	209 783,00	208 674,00
IMPÔT SUR RÉSULTAT TAXABLE	167 347,00	257 851,00
EXCÉDENT	3 397 810,53	6 657 523,05
Dont résultat avec les tiers non associés	726 583,14	927 622,87

SYNTHÈSE

DU BILAN CONSOLIDÉ EN K€



VALEURS NETTES
2014/2015

VALEURS NETTES
2013/2014

ACTIF

Ecart d'acquisition	360	615
Actif immobilisé		
Immobilisations incorporelles	291	192
Immobilisations corporelles	45 942	49 053
Immobilisations financières		
Participations non consolidées	3 006	3 006
Autres immobilisations financières	3 321	3 778
Titres mis en équivalence	14 542	14 348

ACTIF IMMOBILISÉ 67 462 70 992

Actif circulant		
Stocks et en-cours	38 111	40 084
Créances clients et avances versées	23 620	27 533
Créances Associés et comptes ratt.	25 038	22 236
Autres créances et comptes de régul.	6 690	5 572
Valeurs mobilières de placement	3 250	2 711
Disponibilités	1 223	2 972
SOUS-TOTAL	97 932	101 108
TOTAL	165 394	172 100

VALEURS NETTES
2014/2015

VALEURS NETTES
2013/2014

PASSIF

Capitaux propres		
Capital	11 655	11 533
Primes		
Réserves	82 048	80 885
Ecart de conversion		
Résultat net	3 910	6 365
Provision pour ristournes et intérêts aux parts	452	452
CAPITAUX PROPRES DU GROUPE	98 065	99 235
Intérêts minoritaires	7 352	7 249

CAPITAUX PROPRES DE L'ENSEMBLE 105 417 106 484

Subventions d'investissement		
Provisions	7 335	7 403
Ecart d'acquisition négatif		
Autre emprunt et dettes financières	21 664	28 319
Dettes fournisseurs et avances reçues	16 272	12 035
Dettes associés coopérateurs et cptes ratt.	1 842	4 267
Autres dettes et comptes de régularisation	12 864	13 592
SOUS-TOTAL	30 978	29 894

TOTAL 165 394 172 100

VALEURS NETTES
2014/2015

VALEURS NETTES
2013/2014

Chiffres d'affaires	282 559	297 444
Autres produits d'exploitation	2 801	2 687
Total Produits d'exploitation	285 360	300 131
Achats et variation de stock	237 501	249 535
Impôts, taxes et versements assimilés	2 136	2 316
Charges de personnel	23 745	23 874
Dotations aux amortissements et provisions	7 064	7 753
Charges externes et autres charges d'exploitation	11 188	10 625
Total Charges d'exploitation	281 634	294 103

RÉSULTAT D'EXPLOITATION 3 726 6 028

Charges sur opérations en communs	13	98
Produits financiers	639	796
Charges financières	400	609

RÉSULTAT FINANCIER 239 187

RÉSULTAT COURANT AVANT IMPÔT 3 952 6 117

RÉSULTAT EXCEPTIONNEL 560 1 098

Impôts sur les bénéfices	291	433
Impôts différés	-85	128

RÉSULTAT NET DES SOCIÉTÉS INTEGREGES 4 306 6 654

Quote-part dans les résultats des sociétés mises en équivalence	466	542
Amortissement sur écarts d'acquisition	254	255

RÉSULTAT DE L'ENSEMBLE CONSOLIDÉ 4 518 6 941

Intérêts minoritaires 608 576

RÉSULTAT NET 3 910 6 365

Nombre de parts	5 804 830	5 668 515
Résultat net par part ramené en €	0,67	1,12

SYNTHÈSE

DU COMPTE DE RÉSULTAT CONSOLIDÉ EN K€

18 SOCIÉTÉS DANS LE GROUPE CAL

INTÉGRATION GLOBALE

- Coopérative Agricole Lorraine
- SA La Lorraine Agricole
- SAS Lorraine Agricole Distribution
- SAS Certif Agri Lorraine
- UCA Silo de Frouard
- SCI du ROC
- SAS Zéliker
- SAS SECOP
- SAS Ets HENNEQUIN
- SAS LOC AGRICOLE LORRAINE

MISE EN ÉQUIVALENCE

- SCI Centre Agricole Lorrain
- SAS Epilor
- SA Groupement Est Engrais
- SAS LORIAL
- SARL Médiagrain
- SAS Prodivert
- SCEA les Terres Noires
- C.L.O.V.I.S Holding



10-31-1912

Certifiée PEFC / Ce produit est issu de forêt gérées durablement, de sources recyclées et contrôlées/ / pefc-france.org



**la
coopération
agricole**
produisons l'avenir